

## CENTRO DE ARBITRAGEM DE CONFLITOS DE CONSUMO DE LISBOA

### CONTAS DO EXERCÍCIO DE 2025

	<i>Páginas</i>
# BALANÇO	1
# DEMONSTRAÇÃO DOS RESULTADOS POR NATUREZAS	2
# DEMONSTRAÇÃO DOS FLUXOS DE CAIXA	3
# DEMONSTRAÇÃO DAS ALTERAÇÕES NOS FUNDOS PATRIMONIAIS	4
# NOTAS AO BALANÇO E À DEMONSTRAÇÃO DOS RESULTADOS	5 a 16
# BALANCETE DO RAZÃO DE ENCERRAMENTO DE 2024	17
# BALANCETE DO RAZÃO ANTES APURAMENTO DE RESULTADOS	18
# BALANCETE ANALITICO EM 31 DE DEZEMBRO DE 2024	19 a 24

**CENTRO DE ARBITRAGEM DE CONFLITOS DE CONSUMO DE LISBOA**

**BALANÇO EM 31 DE DEZEMBRO DE 2025**

Contas	Rubricas	Notas	Datas	
			31.12.2025	31.12.2024
	<b>ATIVO</b>			
	<b>Ativo não corrente</b>			
41	Investimentos Financeiros (Fundos Compensação)	9	832,51 €	832,51 €
43	Activos fixos tangíveis	4	1.491,07 €	2.436,82 €
44	Activos fixos intangíveis		0,00 €	0,00 €
			<b>2.323,58 €</b>	<b>3.269,33 €</b>
	<b>Ativo corrente</b>			
21	Clientes e Utentes	11.4	21.352,61 €	32.132,64 €
24	Estado e Outros Entes Públicos	11.2	0,00 €	0,00 €
28	Diferimentos	11.3	603,36 €	277,26 €
27	Outras Contas a Receber	11.6	0,00 €	0,00 €
11/12	Caixa e depósitos bancários	11.1	52.870,12 €	66.288,18 €
			<b>74.826,09 €</b>	<b>98.698,08 €</b>
	<b>TOTAL DO ATIVO</b>		<b>77.149,67 €</b>	<b>101.967,41 €</b>
	<b>FUNDOS PATRIMONIAIS E PASSIVO</b>			
	<b>Fundos Patrimoniais</b>			
51	Fundos		93.266,20 €	93.266,20 €
55	Reservas		0,00 €	0,00 €
56	Resultados transitados		-77.072,75 €	-83.423,76 €
			<b>16.193,45 €</b>	<b>9.842,44 €</b>
81,8	Resultado líquido do período		4.808,19 €	6.351,01 €
	<b>Total dos fundos patrimoniais</b>		<b>21.001,64 €</b>	<b>16.193,45 €</b>
	<b>Passivo</b>			
	<b>Passivo corrente</b>			
22	Fornecedores	11.5	1.506,75 €	1.648,34 €
24	Estado e outros entes públicos	11.2	10.072,76 €	9.442,93 €
25	Financiamentos Obtidos	6	0,00 €	0,00 €
27	Outras Contas a Pagar	11.6	0,00 €	5.567,45 €
27	Credores por Acréscimos de Custos	11.6	44.568,52 €	69.115,24 €
27	Diferimentos - Rendimentos a Reconhecer	11.6	0,00 €	0,00 €
			<b>56.148,03 €</b>	<b>85.773,96 €</b>
	<b>Total do passivo</b>		<b>56.148,03 €</b>	<b>85.773,96 €</b>
	<b>TOTAL DOS FUNDOS PATRIMONIAIS E PASSIVO</b>		<b>77.149,67 €</b>	<b>101.967,41 €</b>

O Contabilista Certificado

01-03-2026



A Administração



# CENTRO DE ARBITRAGEM DE CONFLITOS DE CONSUMO DE LISBOA

## DEMONSTRAÇÃO DOS RESULTADOS POR NATUREZAS

Período findo em 31 de Dezembro de 2025

Contas	Rendimentos e Gastos	Notas	Períodos	
			2025	2024
72	Quotizações de Associados		0,00 €	0,00 €
72	Protocolos e Prestações de Serviços	8.1	115.155,37 €	110.883,74 €
75	Subsídios, doações e legados à exploração	8.2	193.005,54 €	210.317,81 €
62	Fornecimentos e serviços externos	14.3	-139.038,63 €	-129.883,29 €
63	Gastos com o pessoal	14.2	-187.760,73 €	-183.783,30 €
78	Outros rendimentos		25.263,78 €	349,69 €
68	Outros gastos		-847,74 €	-28,33 €
	<b>Resultado antes de depreciações, gastos de financiamento e impostos</b>		<b>5.777,59 €</b>	<b>7.856,32 €</b>
64	Gastos/reversões de depreciação, amortização	4	-945,75 €	-1.277,27 €
	<b>Resultado operacional (antes de gastos de financiamento e impostos)</b>		<b>4.831,84 €</b>	<b>6.579,05 €</b>
79	Juros e rendimentos similares obtidos		0,00 €	0,00 €
69	Gastos de Financiamento		-23,65 €	-228,04 €
<b>81,8</b>	<b>Resultado líquido do exercício</b>		<b>4.808,19 €</b>	<b>6.351,01 €</b>

O Contabilista Certificado  
01-03-2026



A Administração



**CENTRO DE ARBITRAGEM DE CONFLITOS DE CONSUMO DE LISBOA**

**DEMONSTRAÇÃO DOS FLUXOS DE CAIXA**

Período findo em 31 de Dezembro de 2025

Rubricas	Períodos	
	2025	2024
<b>Fluxos de caixa das actividades operacionais</b>		
Recebimento de Câmaras Municipais (Protocolos)	2.000,00 €	2.000,00 €
Recebimento de Subsídios - Estado e Entes Publicos	151.820,74 €	143.493,39 €
Recebimento de Subsídios - Entidades Reguladoras	110.741,90 €	125.172,84 €
Prestações Serviços - Entidades Reguladoras	26.665,73 €	26.035,65 €
Recebimento de clientes e utentes (TUS)	29.745,00 €	30.810,00 €
Pagamentos a fornecedores e colaboradores	-101.384,36 €	-89.026,37 €
Pagamentos ao pessoal e Estado	-198.388,41 €	-195.102,60 €
Pagamentos de Quotas	0,00 €	0,00 €
<i>Caixa gerada pelas operações</i>	21.200,60 €	43.382,91 €
Pagamento/recebimento do imposto sobre o rendimento	0,00 €	0,00 €
Outros rendimentos/pagamentos	-34.618,66 €	-40.688,86 €
Fluxos de caixa das actividades operacionais (1)	-13.418,06 €	2.694,05 €
<b>Fluxos de caixa das actividades de investimento</b>		
Pagamentos respeitantes a:		
Activos Fixos Tangíveis e Intangíveis	0,00 €	-1.851,15 €
Investimentos Financeiros	0,00 €	0,00 €
Amortização de Empréstimos	0,00 €	0,00 €
Fluxos de caixa das actividades de investimento (2)	0,00 €	-1.851,15 €
<b>Fluxos de caixa das actividades de financiamento</b>		
Recebimentos provenientes de:		
Financiamentos Obtidos	0,00 €	0,00 €
Fluxos de caixa das actividades de financiamento (3)	0,00 €	0,00 €
<b>Variação de caixa e seus equivalentes (1+2+3)</b>	-13.418,06 €	842,90 €
<b>Caixa e seus equivalentes no início do período</b>	<b>66.288,18 €</b>	<b>65.445,28 €</b>
<b>Caixa e seus equivalentes no fim do período</b>	<b>52.870,12 €</b>	<b>66.288,18 €</b>

O Contabilista Certificado

01-03-2026



A Administração



**CENTRO DE ARBITRAGEM DE CONFLITOS DE CONSUMO DE LISBOA**

**Demonstração das Alterações nos Fundos Patrimoniais  
(Ano de 2025)**

Rubricas	Saldo Inicial	Aumentos e Diminuições	Regularizações	Saldo Final
Fundos	93.266,20 €	0,00 €	0,00 €	93.266,20 €
Resultados Transitados	-83.423,76 €	6.351,01 €	0,00 €	-77.072,75 €
Resultado Líquido do Exercício	6.351,01 €	4.808,19 €	-6.351,01 €	4.808,19 €
<b>Total dos Fundos Patrimoniais</b>	<b>16.193,45 €</b>	<b>11.159,20 €</b>	<b>-6.351,01 €</b>	<b>21.001,64 €</b>

**Demonstração das Alterações nos Fundos Patrimoniais  
(Ano de 2024)**

Rubricas	Saldo Inicial	Aumentos e Diminuições	Regularizações	Saldo Final
Fundos	93.266,20 €	0,00 €	0,00 €	93.266,20 €
Resultados Transitados	-109.291,84 €	25.868,08 €	0,00 €	-83.423,76 €
Resultado Líquido do Exercício	25.868,08 €	6.351,01 €	-25.868,08 €	6.351,01 €
<b>Total dos Fundos Patrimoniais</b>	<b>9.842,44 €</b>	<b>32.219,09 €</b>	<b>-25.868,08 €</b>	<b>16.193,45 €</b>

O Contabilista Certificado  
01-03-2026



A Administração



## Notas Anexas ao Balanço e à Demonstração dos Resultados

### 1 Identificação da Entidade

1.1 Designação da Entidade:  
Centro de Arbitragem de Conflitos de Consumo de Lisboa  
NIF: 502902345

1.2 Sede:  
Rua dos Douradores, n° 112 - 2° e 3°  
1100-207 Lisboa

1.3 Natureza da Actividade:  
A Associação Centro de Arbitragem de Conflitos de Consumo tem por objectivo promover a resolução de pequenos conflitos de consumo na Área Metropolitana de Lisboa, compreendendo o tratamento de reclamações através da informação, conciliação e arbitragem.

### 2 Referencial contabilístico de preparação das demonstrações financeiras:

2.1 Referencial contabilístico utilizado:

As demonstrações financeiras encontram-se preparadas de acordo com a Norma Contabilística e de Relato Financeiros para as Entidades do Sector Não Lucrativo do Sistema de Normalização Contabilística, aprovado pelo Decreto-Lei n° 158/2009 de 13 de Julho, alterado pelo Decreto-Lei n° 98/2015m de 02 de Julho

- \* Modelos de Demonstrações Financeiras - Portaria N° 220/2015, de 24 de Julho;
- \* Código de Contas - Portaria N° 218/2015, de 23 de Julho;
- \* Norma Contabilística e de Relato Financeiro para Entidades do Sector Não Lucrativo-Aviso n° 8259/2015, de 29 de Julho

2.2 As notas derogadas não se aplicam à Entidade ou respeitam a factos ou situações que não ocorreram no exercício.

2.3 As quantias apresentadas nas notas seguintes são referidas em Euros

### 3 Principais políticas contabilísticas

As principais políticas contabilísticas aplicadas na elaboração das demonstrações financeiras são as que abaixo se descrevem. Estas políticas foram consistentemente aplicadas a todos os exercícios apresentados, salvo indicação contrária.



- 3.1 Moeda funcional e de apresentação: os itens incluídos nas demonstrações financeiras estão mensuradas em Euros.
- 3.2 A Associação tem rendimentos isentos e não sujeitos a IRC (quotas e subsídios). De acordo com a legislação em vigor, as declarações fiscais estão sujeitas a revisão por parte da Administração Fiscal durante um período de quatro anos, excepto quando tenha havido prejuízos fiscais, tenham sido concedidos benefícios fiscais, ou estejam em curso inspecções ou impugnações, caso em que, dependendo das circunstâncias, aqueles prazos são prorrogados ou suspensos.
- 3.3 Os Gastos e Rendimentos são registados no período a que se referem, independentemente do seu pagamento ou recebimento, de acordo com o princípio contabilístico da especialização dos exercícios. As diferenças entre os montantes recebidos e pagos e os correspondentes réditos e gastos são reconhecidas como activos ou passivos, se qualificarem como tal.
- 3.4 Os Custos de Empréstimos Obtidos são reconhecidos como um gasto no período em que são incorridos. No exercício corrente não foram celebrados contractos de empréstimos que exigissem a sua capitulação e integração nos custos de aquisição, construção ou produção de novos activos.
- 3.5 A Associação não possui Activos Fixos Tangíveis classificados como propriedades de investimento, destinados a valorização dos Fundos ou à obtenção de rendas.
- 3.6 A Associação não possui investimentos em associadas, participadas ou outras entidades.
- 3.7 A Associação não detém inventários de mercadorias ou qualquer outro bens detido para venda.
- 3.8 O Caixa e equivalentes de caixa correspondem aos valores em Caixa e Depósitos Bancários, ambos imediatamente realizáveis e sem perda de valor. Os descobertos bancários, a existirem, são apresentados no Balanço, no Passivo Corrente, na rubrica de Financiamentos Obtidos.
- 3.9 As dividas de Clientes, as dividas a Fornecedores e de/ou a Outros Terceiros, são registados pelo seu valor nominal, dado que não vencem juros e o possível desconto é considerado imaterial.
- 3.10 Não existiram alterações nas estimativas contabilísticas que alterassem a apresentação das contas e dos respectivos movimentos e resultados.
- 3.11 Não existiram correcções de exercícios anteriores que alterassem a conta de Resultados Transitados. As correcções verificadas foram expressas nos resultados do corrente ano.

#### 4 Activos Fixos Tangíveis e Intangíveis

(a) Critérios de mensuração usados para determinar a quantia escriturada bruta:

Os activos fixos tangíveis e intangíveis encontram-se registados ao custo de aquisição deduzidos das respectivas depreciações acumuladas,

(b) Métodos de depreciação usados:

As depreciações dos activos fixos tangíveis e intangíveis são calculadas numa base sistemática segundo o método da linha recta anual (DL 25/2009 de 14 de Setembro)

(c) As vidas úteis ou as taxas de depreciação usadas:

Activos Fixos Tangíveis	Número de Anos
Equipamento Administrativo (incluindo Equipamento de Comunicação, Equipamento Informático e Mobiliário)	3 a 10
Outros Activos Fixos Tangíveis	3 a 10
Activos Fixos Intangíveis (Programas d Computador)	3
Equipamentos de Reduzido Valor (inferiores a 500.00€)	1

#### ACTIVOS FIXOS - VALORES BRUTOS \*

Contas	RUBRICAS	SALDO INICIAL	Regularizações	Aquisições	Abates	SALDO FINAL
43	Activos fixos tangíveis					
	Equip. Básico e Administrativo	60.603,25 €	0,00 €	0,00 €	0,00 €	60.603,25 €
	<b>TOTAL ACTIVOS TANGÍVEIS</b>	<b>60.603,25 €</b>	<b>0,00 €</b>	<b>0,00 €</b>	<b>0,00 €</b>	<b>60.603,25 €</b>
44	Activos fixos intangíveis					
	Programas de Computadores	17.089,21 €	0,00 €	0,00 €	0,00 €	17.089,21 €
	<b>TOTAL ACTIVOS INTANGÍVEIS</b>	<b>17.089,21 €</b>	<b>0,00 €</b>	<b>0,00 €</b>	<b>0,00 €</b>	<b>17.089,21 €</b>
	<b>TOTAL DE ACTIVOS</b>	<b>77.692,46 €</b>	<b>0,00 €</b>	<b>0,00 €</b>	<b>0,00 €</b>	<b>77.692,46 €</b>

#### ACTIVOS FIXOS - DEPRECIações E AMORTIZAÇÕES ACUMULADAS \*

Contas	RUBRICAS	SALDO INICIAL	Regularizações	Depreciações	Abates	SALDO FINAL
438	Deprec. AF Tangíveis					
	Equip. Básico e Administrativo	58.166,43 €	0,00 €	945,75 €	0,00 €	59.112,18 €
	<b>TOTAL DEPRECIações</b>	<b>58.166,43 €</b>	<b>0,00 €</b>	<b>945,75 €</b>	<b>0,00 €</b>	<b>59.112,18 €</b>
448	Deprec. AF Intangíveis					
	Programas de Computadores	17.089,21 €	0,00 €	0,00 €	0,00 €	17.089,21 €
	<b>TOTAL AMORTIZAÇÕES</b>	<b>17.089,21 €</b>	<b>0,00 €</b>	<b>0,00 €</b>	<b>0,00 €</b>	<b>17.089,21 €</b>
	<b>DEPRECIações/AMORTIZAÇÕES</b>	<b>75.255,64 €</b>	<b>0,00 €</b>	<b>945,75 €</b>	<b>0,00 €</b>	<b>76.201,39 €</b>

#### ACTIVOS FIXOS - VALORES LIQUIDOS \*

Contas	RUBRICAS	SALDO INICIAL	Aumentos	Depreciações	Abates	SALDO FINAL
	Activos fixos tangíveis	2.436,82 €	0,00 €	-945,75 €	0,00 €	1.491,07 €
	Activos fixos intangíveis	0,00 €	0,00 €	0,00 €	0,00 €	0,00 €
	<b>TOTAL DE ACTIVOS</b>	<b>2.436,82 €</b>	<b>0,00 €</b>	<b>-945,75 €</b>	<b>0,00 €</b>	<b>1.491,07 €</b>

\* Estes valores encontram-se detalhados, por equipamento, nas páginas seguintes (8,9 e 10)

## CENTRO DE ARBITRAGEM DE CONFLITOS DE CONSUMO DE LISBOA

## ACTIVOS FIXOS TANGÍVEIS

Ref. Contas	Cod	Designação dos Activos Fixos Tangíveis	Local	Ano Aq.	Activos Fixos Tangíveis	REINTEGRAÇÕES E AMORTIZAÇÕES				Activos Fixos Tangíveis (Valores Líquidos)	
						De Exercícios Anteriores	Taxa	Do Exercício			Acumuladas
								Valor	Valor		
Tabela II		Taxas Genéricas									
Divisão I		<b>Activo fixo tangível</b>									
<b>Grupo 2</b>		<b>Instalações</b>									
	2130	Centrais telefónicas privadas	208	2003	8.030,61 €	8.030,61 €	0,00 €	0,00 €	8.030,61 €	0,00 €	0,00 €
		Central telefónica Beltron Redis PWs 124	208	2016	965,73 €	772,56 €	10%	96,57 €	869,13 €	96,60 €	96,60 €
		Central telefónica Beltron Redis PWs 124 (Grande reparação)									
		Total de instalações			8.996,34 €	8.803,17 €		96,57 €	8.899,74 €	96,60 €	96,60 €
<b>Grupo 3</b>		<b>Máquinas, aparelhos e ferramentas</b>									
	2200	Aparelhagem e máquinas electrónicas	206	2008	64,34 €	64,34 €	0,00 €	0,00 €	64,34 €	0,00 €	0,00 €
		Máquina de destruir papel "Rexel V30WS"									
	2205	Aparelhagem de reprodução de som	305	2008	51,60 €	51,60 €	0,00 €	0,00 €	51,60 €	0,00 €	0,00 €
		Gravador de som "Sony" TCM-200									
		Gravador/Leitor externo CD/DVD USB 8x	302	2016	39,98 €	39,98 €	0,00 €	0,00 €	39,98 €	0,00 €	0,00 €
	2215	Aparelhos de aquecimento	900	1989	183,56 €	183,56 €	0,00 €	0,00 €	183,56 €	0,00 €	0,00 €
	2225	Aparelhos de ventilação (Ventoinhas e outros)	900	1993	25,78 €	25,78 €	0,00 €	0,00 €	25,78 €	0,00 €	0,00 €
		Ventoinha de pé alto, 40 cms 16"	900	1996	73,32 €	73,32 €	0,00 €	0,00 €	73,32 €	0,00 €	0,00 €
		Ventoinha "Sanyo" VM 160	900	2002	75,71 €	75,71 €	0,00 €	0,00 €	75,71 €	0,00 €	0,00 €
		Ventoinha "Fagor" 450	900	2021	49,99 €	49,99 €	0,00 €	0,00 €	49,99 €	0,00 €	0,00 €
		Microondas Eléctrico	12	2023	229,49 €	229,49 €	0,00 €	0,00 €	229,49 €	0,00 €	0,00 €
		Frigorífico Worten									
		Total de Ferramentas e Utensílios			793,77 €	793,77 €		0,00 €	793,77 €	0,00 €	0,00 €
<b>Grupo 3</b>		<b>Máquinas, aparelhos e ferramentas</b>									
	2240	Equipamento Informático	203	2003	1.105,51 €	1.105,51 €	0,00 €	0,00 €	1.105,51 €	0,00 €	0,00 €
		Computador "s-Mac"G4/60Gb/Combo/AT1 Rad 7500/56K									
		Impressora HP Photosmart 8150	302	2005	189,23 €	189,23 €	0,00 €	0,00 €	189,23 €	0,00 €	0,00 €
		Computador "i-Mac 21,5"Core i5,1,6GHz/8GB/1TB/Intel HD Graphic 6000, Nº SCO2QCAXLGF1J	201	2015	9.664,55 €	9.664,55 €	0,00 €	0,00 €	9.664,55 €	0,00 €	0,00 €
		A transportar			10.959,29 €	10.959,29 €	0,00 €	0,00 €	10.959,29 €	0,00 €	0,00 €

## CENTRO DE ARBITRAGEM DE CONFLITOS DE CONSUMO DE LISBOA

## ACTIVOS FIXOS TANGÍVEIS

2025

Ref. Contas	Cod	Designação dos Activos Fixos Tangíveis	Local	Ano Aq.	Activos Fixos Tangíveis	REINTEGRAÇÕES E AMORTIZAÇÕES				Activos Fixos Tangíveis (Valores Líquidos)	
						De Exercícios Anteriores	Taxa	Do Exercício			Acumuladas
								Valor			
Grupo 3		<b>Máquinas, aparelhos e ferramentas</b>									
		Transporte									
		Discos Externos Lexar	203	2021	10.959,29 €		0,00 €	0,00 €	10.959,29 €	0,00 €	
		Impressora EcosysM2040	203	2022	910,68 €		0,00 €	0,00 €	910,68 €	0,00 €	
		Switch Sistem Mesh Wifi	203	2022	384,99 €		0,00 €	0,00 €	384,99 €	0,00 €	
		Computador Portatil Lenovo	203	2022	413,50 €		0,00 €	0,00 €	413,50 €	0,00 €	
		Computador Portatil HP Probook + Inst + Monitor	203	2024	1.234,10 €		0,00 €	0,00 €	1.234,10 €	0,00 €	
		Fotocopiadora / Scaneer Xecomplex	203	2024	1.236,15 €		412,01 €	618,01 €	618,01 €	618,14 €	
			2023	2024	615,00 €		204,98 €	290,39 €	290,39 €	324,61 €	
					15.753,71 €		616,99 €	14.810,95 €	14.810,95 €	942,75 €	
		Total de Equipamento Informático									
Grupo 5		<b>Equipamento Administrativo</b>									
	2251	Aparelhos telemóveis	302	2004	175,00 €		0,00 €	0,00 €	175,00 €	0,00 €	
	2275	Telemóvel "Nokia" 1600									
		Máquinas de escrever, calcular, contabilidade e de fotocopiar									
		Máquina de calcular "Cassio" MS-6	302	1998	17,73 €		0,00 €	0,00 €	17,73 €	0,00 €	
		Máquina de calcular "Cassio" DR-320ER	206	2002	89,28 €		0,00 €	0,00 €	89,28 €	0,00 €	
		Fotocopiadora "Kiocera Miit" mod ECOSYS M2535DN, NºLW15791661	307	2015	485,85 €		0,00 €	0,00 €	485,85 €	0,00 €	
		Fotocopiadora Multifunções Ecosys	208	2021	750,30 €		150,06 €	750,30 €	750,30 €	0,00 €	
			Total de Equipamento Administrativo			1.518,16 €	150,06 €	1.518,16 €	1.518,16 €	0,00 €	
		<b>Elementos diversos</b>									
	2400	Mobiliários									
		Alcatifas									
		Alcatifa "Verdus au Chateau" c/110x150	305	2006	375,00 €		0,00 €	0,00 €	375,00 €	0,00 €	
	2405	Outros									
		Molduras (Serigrafia Sérgio Pombo)	204	1990	23,69 €		0,00 €	0,00 €	23,69 €	0,00 €	
		Molduras, Floreiras, Cestos	206	1992	550,31 €		0,00 €	0,00 €	550,31 €	0,00 €	
		Molduras, Floreiras, Cestos	201	1993	597,05 €		0,00 €	0,00 €	597,05 €	0,00 €	
		Floreira quadrada em madeira	302	1994	320,34 €		0,00 €	0,00 €	320,34 €	0,00 €	
		Moldura (Serigrafia Sintra)	202	1997	48,53 €		0,00 €	0,00 €	48,53 €	0,00 €	
		Espelhos "Flood" incolor c/1,00x1,36	209	2004	231,34 €		0,00 €	0,00 €	231,34 €	0,00 €	
		A transportar			2.146,26 €		0,00 €	0,00 €	2.146,25 €	0,00 €	

## CENTRO DE ARBITRAGEM DE CONFLITOS DE CONSUMO DE LISBOA

## ACTIVOS FIXOS TANGÍVEIS

2025

Ref. Contas	Cod	Designação dos Activos Fixos Tangíveis	Local	Ano Adq.	Activos Fixos Tangíveis	REINTEGRAÇÕES E AMORTIZAÇÕES				Activos Fixos Tangíveis (Valores Líquidos)
						De Exercícios Anteriores	Do Exercício		Acumuladas	
							Taxa	Valor		
Grupo 5		Elementos diversos			2.146,26 €				2.146,25 €	0,00 €
	2430	Mobiliário Diverso	201	1989	6.242,90 €				6.242,90 €	0,00 €
	2430	Mobiliário Diverso	201	1989	4.934,77 €				4.934,77 €	0,00 €
	2430	Mobiliário Diverso	201	1989	834,40 €				834,40 €	0,00 €
	2430	Mobiliário Diverso	201	1990	1.309,41 €				1.309,41 €	0,00 €
	2430	Mobiliário Diverso	201	1991	243,77 €				243,77 €	0,00 €
	2430	Mobiliário Diverso	201	1992	1.477,69 €				1.477,69 €	0,00 €
	2430	Mobiliário Diverso	201	1992	3.257,20 €				3.257,20 €	0,00 €
	2430	Mobiliário Diverso	201	1993	2.607,50 €				2.607,50 €	0,00 €
	2430	Mobiliário Diverso	201	1993	1.459,31 €				1.459,31 €	0,00 €
	2430	Mobiliário Diverso	201	1994	232,69 €				232,69 €	0,00 €
	2430	Mobiliário Diverso	201	1995	1.980,53 €				1.980,53 €	0,00 €
	2430	Mobiliário Diverso	307	1996	193,49 €				193,49 €	0,00 €
	2430	Secretária de apoio c/80x60	204	1998	178,63 €				178,63 €	0,00 €
	2430	Cadeira giratória c/braços em tecido vermelho	311	1999	127,32 €				127,32 €	0,00 €
	2430	Máquina de café "Krupps" 2100	304	2002	211,40 €				211,40 €	0,00 €
	2430	Secretária c/120x60	203	2003	1.795,62 €				1.795,62 €	0,00 €
	2430	Mobiliário Diverso	203	2004	2.850,72 €				2.850,72 €	0,00 €
	2430	Mobiliário Diverso	203	2004	622,66 €				622,66 €	0,00 €
	2430	Mobiliário Diverso	203	2004	178,00 €				178,00 €	0,00 €
	2430	Mobiliário Diverso - Cadeiras	203	2004	657,00 €		12,50%		205,31 €	451,69 €
		Total de Mobiliário			33.541,27 €				33.089,57 €	451,69 €
		<b>TOTAIS GERAIS</b>			<b>60.603,25 €</b>				<b>59.112,18 €</b>	<b>1.491,07 €</b>

## CENTRO DE ARBITRAGEM DE CONFLITOS DE CONSUMO DE LISBOA

### 6 CUSTOS DE EMPRÉSTIMOS OBTIDOS

Em 19 de Outubro de 2020 foi celebrado um Contrato de Mútuo com a associada DECO no valor de 25.000,00€, que previa o pagamento de 2.500,00€ em 2021, 5.000,00€ em 2022, 7.500,00€ em 2023 e o restante (10.000,00€) em 2024.

Em 2023 a Associação fez o pagamento antecipado da ultima tranche no valor de 5.000,00€ ficando o empréstimo integralmente pago.

### 7 ACTIVOS PARA VENDA

A Associação não detêm quaisquer bens destinados a venda.

### 8 RÉDITO

O Rédito compreende o justo valor da prestação de serviços e subsídios atribuídos, líquidos de impostos e descontos. O Rédito reconhecido pela Associação em 2025 e em 2024 é detalhado conforme se segue.

#### 8.1 Prestações de Serviços

Serviços e Protocolos	2025	2024
Taxa de Utilização de Serviços	29.745,00 €	30.810,00 €
Sub total	<b>29.745,00 €</b>	<b>30.810,00 €</b>
Financiamento Variável - ANACOM	49.506,15 €	52.036,40 €
Financiamento Variável - ERSE	23.650,22 €	20.422,26 €
Financiamento Variável - ERSAR	3.676,20 €	3.576,78 €
Financiamento Variável - AMT	8.577,80 €	4.038,30 €
Sub total	<b>85.410,37 €</b>	<b>80.073,74 €</b>
Totais	<b>115.155,37 €</b>	<b>110.883,74 €</b>

## CENTRO DE ARBITRAGEM DE CONFLITOS DE CONSUMO DE LISBOA

### 8.2 Subsídios e outros apoios das entidades públicas

Subsídios e Participações	2025	2024
Ministério da Justiça - DGPJ	79.706,51 €	77.838,39 €
D.G.Consumidor - FPDC Eixo A	- €	5.812,18 € a)
D.G.Consumidor - FPDC Eixo C	- €	14.306,59 € b)
Câmara Municipal de Lisboa	60.000,00 €	60.000,00 €
Sub total	<b>139.706,51 €</b>	<b>157.957,16 €</b>
Protocolo C.M.Sesimbra	2.000,00 €	2.000,00 €
Protocolos	<b>2.000,00 €</b>	<b>2.000,00 €</b>
Financiamento Fixo - ANACOM	6.666,43 €	6.508,91 €
Financiamento Fixo - ERSE	6.666,43 €	6.508,91 €
Financiamento Fixo - ERSAR	6.666,43 €	6.508,92 €
Financiamento Fixo - AMT	6.666,44 €	6.508,91 €
Sub total	<b>26.665,73 €</b>	<b>26.035,65 €</b>
Câmara Municip. Lisboa - Instalações	24.633,30 €	24.325,00 €
Uacs - Peritagens	- €	- €
Sub total	<b>24.633,30 €</b>	<b>24.325,00 €</b>
TOTAIS	<b>193.005,54 €</b>	<b>210.317,81 €</b>

a) Projecto terminou em 20/02/2024 mas D.G.C.liquidou a ultima tranche em 2025

a) Projecto terminou em 19/09/2024 mas D.G.C.liquidou a ultima tranche em 2025

### 9 INVESTIMENTOS FINANCEIROS

A Associação detém Investimentos Financeiros correspondentes aos Fundos de Compensação de Trabalho, destinados a fazer face a eventuais saídas de trabalhadores. O valor do Fundo foi utilizado para Acções de Formação do Pessal já em 2026.

RUBRICA	SALDO INICIAL	REGULARIZ.	SALDO FINAL
FCT / FCGT	832,51 €	0,00 €	832,51 €

### 10 SUBSÍDIOS E OUTROS APOIOS DAS ENTIDADES PÚBLICAS

Não foram recebidos ou reconhecidos subsídios que afectaram os Fundos Patrimoniais, para além daqueles reconhecidos como Rédito.

## CENTRO DE ARBITRAGEM DE CONFLITOS DE CONSUMO DE LISBOA

### 11 Instrumentos Financeiros

#### 11.1 Desagregação dos valores inscritos na rubrica Caixa e Depósitos Bancários

RUBRICAS	2025	2024
Caixa (Fundos de Maneio)	991,50 €	816,92 €
Millennium BCP - Conta 1	50.806,04 €	65.471,22 €
Millennium BCP - Conta 2	1.072,58 €	0,04 €
TOTAIS	<b>52.870,12 €</b>	<b>66.288,18 €</b>

#### 11.2 Valores a Pagar/Receber do Estado

RUBRICAS	2025	2024
<b>A PAGAR AO ESTADO:</b>		
IRS - Retenções Rend. Dependentes	1.853,00 €	1.824,00 €
IRS - Retenções Rend. Independentes	1.650,47 €	1.282,74 €
Segurança Social	6.569,29 €	6.336,19 €
Fundos de Compensação	0,00 €	0,00 €
TOTAL A PAGAR:	<b>10.072,76 €</b>	<b>9.442,93 €</b>

#### 11.3 Diferimentos

RUBRICAS	2025	2024
<b>GASTOS A RECONHECER</b>		
Seguro de Acidentes de Trabalho	374,87 €	247,74 €
Assistência Informática	197,74 €	- €
Renovação Alojamento Site	30,75 €	29,52 €
TOTAL DE GASTOS DIFERIDOS	<b>603,36 €</b>	<b>277,26 €</b>
<b>RENDIMENTOS A RECONHECER</b>		
D.G.Consumidor - FPDC - Eixo C	- €	- €
D.G.Consumidor - FPDC - Eixo C	- €	- €
Comparticipações	- €	- €
TOTAL DE RENDIMENTOS A RECONHECER	<b>0,00 €</b>	<b>0,00 €</b>

CENTRO DE ARBITRAGEM DE CONFLITOS DE CONSUMO DE LISBOA

11.4 Clientes a Receber

RUBRICAS	2025	2024
D.G.Consumidor - FPDC	- €	12.114,23 €
Financiamento Variável -ANACOM	12.376,54 €	13.009,10 €
Financiamento Variável -ERSE	5.912,56 €	5.105,56 €
Financiamento Variável -ERSAR	919,05 €	894,18 €
Financiamento Variável -AMT	2.144,46 €	1.009,57 €
<b>TOTAL DE CLIENTES</b>	<b>21.352,61 €</b>	<b>32.132,64 €</b>

- a) Valor referente às últimas tranches dos Projectos FPDC-Eixo A e C  
 b) Valores referentes às últimas tranches do Financiamento Variável a receber em Fevº 2026

11.5 Fornecedores a Pagar

RUBRICAS	2025	2024
Altice - PT	- €	305,12 €
Inovflow, Lda	1.506,75 €	221,40 €
Fidelidade Companhia de Seguros	- €	247,74 €
Rui Januário Santos Unipessoal, Lda	- €	799,50 €
Palpites & Convites, Sa	- €	74,58 €
<b>TOTAL DE CLIENTES</b>	<b>1.506,75 €</b>	<b>1.648,34 €</b>

11.6 Outras Contas Receber e a Pagar

RUBRICAS	2025	2024
<b>CREDORES POR ACRÉSCIMOS</b>		
Subsídios de Férias e Férias 2025	23.681,56 €	23.054,16 €
Gestão de Administração	20.640,00 €	45.840,00 €
Comunicações	246,96 €	211,01 €
Outros Acréscimos de Custos	- €	10,07 €
<b>Total de Acréscimos de Custos</b>	<b>44.568,52 €</b>	<b>69.115,24 €</b>
<b>VALORES A PAGAR</b>		
Pagamentos a Colaboradores	- €	5.567,45 €
Pagamentos a Outras Entidades	- €	- €
<b>Total de Valores a Pagar</b>	<b>- €</b>	<b>5.567,45 €</b>
<b>TOTAL DE CONTAS A PAGAR</b>	<b>44.568,52 €</b>	<b>74.682,69 €</b>
<b>RENDIMENTOS A RECONHECER</b>		
D.G.Consumidor - FPDC Eixos A e C	- €	- €
<b>TOTAL DE RENDIMENTOS A RECONHECER</b>	<b>0,00 €</b>	<b>0,00 €</b>

- a) Em 2021 e em 2023 foram contabilizadas despesas de "Gestão de Administração", nos valores de 25.200,00€ e 20.640,00€. Dada a manifesta incapacidade de Tesouraria para proceder a tais pagamentos a Direção decidiu anular o valor de 25.200,00€ (de 2021) procedendo à sua correção através da conta 7881 "Correções de Exercícios Anteriores".

## CENTRO DE ARBITRAGEM DE CONFLITOS DE CONSUMO DE LISBOA



### 14 OUTRAS DIVULGAÇÕES

#### 14.1 Gastos por impostos correntes:

A Associação tem rendimentos isentos e não sujeitos a IRC.

Nos termos do n.º 1 do Art.º 10.º, alínea a) do Código do IRC, as pessoas colectivas de utilidade pública administrativa, estão isentas de IRC. No entanto o n.º 3 do mesmo artigo diz "a isenção prevista no n.º 1 NÃO abrange os rendimentos empresariais ou industriais desenvolvidos fora do âmbito dos fins estatutários ..." pelo que eventuais rendimentos financeiros provenientes de juros ou outras aplicações estarão sujeitos a Imposto. No ano de 2025 não se registaram rendimentos sujeitos a IRC.

#### 14.2 Benefícios dos empregados:

Em 31 de Dezembro de 2025 era de 7 o número de pessoas ao serviço do Centro de Arbitragem de Conflitos de Consumo de Lisboa

GASTOS COM O PESSOAL	2025	2024
Remunerações de Administração, Conselho Fiscal e Mesa da Assembleia Geral	- €	- €
<b>Gastos com os Colaboradores</b>		
Remunerações	117.498,80 €	113.392,30 €
Subsídios de Férias e de Natal	19.807,00 €	18.850,50 €
Subsídios de Alimentação	12.112,10 €	12.112,10 €
Prémios	- €	- €
Encargos sobre Remunerações	30.989,20 €	29.860,11 €
<b>Total Colaboradores</b>	<b>180.407,10 €</b>	<b>174.215,01 €</b>
<b>Gastos com Juizes-Arbitros</b>		
Senhas de Presença	1.163,00 €	4.883,00 €
<b>Total Juizes-Arbitros</b>	<b>1.163,00 €</b>	<b>4.883,00 €</b>
<b>Outros Custos com Pessoal</b>		
Seguros de Acidentes de Trabalho	1.208,28 €	888,33 €
Gastos com Formação de Pessoal	1.525,00 €	54,00 €
Passes Sociais	3.400,00 €	3.450,00 €
Outros Custos com Pessoal	57,35 €	292,96 €
<b>Total de Outros Custos</b>	<b>6.190,63 €</b>	<b>4.685,29 €</b>
<b>TOTAL DE GASTOS COM PESSOAL</b>	<b>187.760,73 €</b>	<b>183.783,30 €</b>

## CENTRO DE ARBITRAGEM DE CONFLITOS DE CONSUMO DE LISBOA

### 14.3 Fornecimentos e Serviços Externos

#### Custos com Instalações

A Associação tem as suas instalações na Rua dos Douradores, nr 114 2º Andar em Lisboa em edifício da Câmara Municipal de Lisboa. O Custo da manutenção das instalações foi, em 2025, estimado, por falta de informação atempada, com base nos valores igualmente de estimados em 2024, com aplicação da taxa de inflação de 2,3%.

<b>CUSTOS COM INSTALAÇÕES</b>	<b>2025</b>	<b>2024</b>
Renda (Valores fixos conf. protocolo)	10.500,00 €	10.500,00 €
Eletricidade	1.257,40 €	1.230,00 €
Água	679,80 €	665,00 €
Vigilância e Segurança	8.638,50 €	8.450,00 €
Serviços de Limpeza	3.557,60 €	3.480,00 €
<b>TOTAIS</b>	<b>24.633,30 €</b>	<b>24.325,00 €</b>
<b>OUTROS F.S. EXTERNOS</b>	<b>2025</b>	<b>2024</b>
Serviços Especializados	4.911,27 €	937,04 €
Serviços referentes Eixos A e C	- €	4.650,19 €
Publicidade e Propaganda	43,32 €	619,58 €
Honorários	98.597,92 €	87.425,62 €
Conservação, Reparação e Utensílios	349,17 €	425,88 €
Serviços Bancários	327,15 €	342,77 €
Material de Escritório	2.753,81 €	1.762,67 €
Deslocações, Estadias e Refeições	797,56 €	1.590,85 €
Comunicação (Ctt, Telefones, Internet)	5.324,06 €	5.860,31 €
Seguros das Instalações	189,21 €	237,21 €
Contencioso e Notariado	20,00 €	540,70 €
Materiais de Limpeza	620,48 €	631,52 €
Outros Serviços	471,38 €	533,95 €
<b>TOTAIS</b>	<b>114.405,33 €</b>	<b>105.558,29 €</b>
<b>TOTAIS F.S. EXTERNOS</b>	<b>139.038,63 €</b>	<b>129.883,29 €</b>

### 15 ACONTECIMENTOS APÓS A DATA DO BALANÇO

As demonstrações financeiras para o exercício findo em 31 de Dezembro de 2025 foram aprovadas pela Direcção e autorizadas para emissão em 01 de Março de 2026 para apresentação em Assembleia Geral de Associados, marcada para o mês de Março de 2026.

Após a data do Balanço não houve conhecimento de eventos ocorridos que afectem o valor dos activos e passivos das demonstrações financeiras do período.

O Contabilista Certificado  
01-03-2026


A Administração

## Balancete Analítico

Mês: Dezembro

( Euros )

Código	CONTA Designação	VALORES MENSAIS		VALORES ACUMULADOS		SALDOS	
		Débitos	Créditos	Débitos	Créditos	Devedores	Credores
11	CAIXA	4.410,00	4.329,37	40.282,41	39.290,91	991,50	
111	Caixa	940,00	859,37	8.437,41	7.445,91	991,50	
112	Caixa - TUS	2.670,00	2.670,00	30.065,00	30.065,00		
119	Transferência entre Caixas	800,00	800,00	1.780,00	1.780,00		
12	DEPÓSITOS À ORDEM	41.316,75	34.755,42	363.285,99	311.407,37	51.878,62	
121	Millennium - Conta 2289130402	41.316,75	34.747,62	346.964,93	296.158,89	50.806,04	
122	Millennium - Conta 45425851072		7,80	11.456,06	10.383,48	1.072,58	
129	Transferência entre Contas Bancárias			4.865,00	4.865,00		
21	CLIENTES	60.139,26	38.786,65	285.915,25	264.562,64	21.352,61	
211	Clientes e Utentes c/c	60.139,26	38.786,65	285.915,25	264.562,64	21.352,61	
21101	Ministério da Justiça - DGPJ	6.642,20	6.642,20	79.706,51	79.706,51		
21102	Câmara Municipal de Lisboa	30.000,00	30.000,00	60.000,00	60.000,00		
21104	Câmara Municipal de Sesimbra			2.000,00	2.000,00		
21106	Direção Geral do Consumidor			12.114,23	12.114,23		
21107	ANACOM - Autoridade Nacional de Comu	12.376,54		69.181,68	56.805,14	12.376,54	
21108	ERSE - Entidade Reguladora Serviços En	5.912,56		35.422,21	29.509,65	5.912,56	
21109	ERSAR - Entidade Reguladora Serv. Agua	919,05		11.236,81	10.317,76	919,05	
21110	AMT - Autoridade Mobilidade e Transport	4.288,91	2.144,45	16.253,81	14.109,35	2.144,46	
22	FORNECEDORES	2.293,05	2.137,27	14.684,53	16.191,28		1.506,75
221	Fornecedores c/c	2.293,05	2.137,27	14.684,53	16.191,28		1.506,75
22109	Xecompex, Sa	155,78		1.528,62	1.528,62		
22111	Mário Rui Dias Assis			888,06	888,06		
22120	Inovflow, Lda	221,40	221,40	3.223,58	4.730,33		1.506,75
22124	Kyocera Mita	113,16	113,16	226,32	226,32		
22125	Abreu & Pedra, Lda			315,11	315,11		
22126	Rui Januário Santos Unipessoal, Lda			799,50	799,50		
22127	BCM Bricolage - Lery Merlin			44,88	44,88		
22137	Meo - Serviço de Comunicações e Multim	246,96	246,96	3.266,25	3.266,25		
22159	Fidelidade Companhia de Seguros			1.772,36	1.772,36		
22160	Associação DNS.pt	30,75	30,75	30,75	30,75		
22167	Ogidata - Organiz. Gestão e Informática, l			143,74	143,74		
22169	M.Repair - Quickstore, Lda			544,27	544,27		
22170	EAD - Empresa de Apoio de Documentaçã			301,51	301,51		
22173	Palpites & Convites, Lda			74,58	74,58		
22175	Red Apple, Formação Contínua, Lda	1.525,00	1.525,00	1.525,00	1.525,00		
23	PESSOAL	16.654,87	16.654,87	124.013,34	124.013,34		
231	REMUNERAÇÕES A PAGAR	16.654,87	16.654,87	124.013,34	124.013,34		
2312	Ao Pessoal	16.654,87	16.654,87	124.013,34	124.013,34		
23122	Pessoal Jurídico e Administrativo	16.654,87	16.654,87	122.240,34	122.240,34		
23123	Juizes			1.773,00	1.773,00		
24	ESTADOS E OUTROS ENTES PÚBLICOS	7.131,05	10.072,76	74.375,07	84.447,83		10.072,76
242	Retenção de impostos sobre rendimentos	2.645,72	3.503,47	27.332,61	30.836,08		3.503,47
2421	Trabalho Dependente	955,00	1.853,00	11.406,00	13.259,00		1.853,00
24212	Pessoal Jurídico e Administrativo	955,00	1.853,00	11.406,00	13.259,00		1.853,00
2422	Rend. Profissionais	1.690,72	1.650,47	15.926,61	17.577,08		1.650,47
24221	Rend. Profissionais-Residentes	1.690,72	1.650,47	15.926,61	17.577,08		1.650,47
242211	IRS sobre Honorários	1.690,72	1.650,47	15.926,61	17.577,08		1.650,47
245	Contribuições para a Segurança Social	4.485,33	6.569,29	47.042,46	53.611,75		6.569,29
2452	Segurança Social - Pessoal	3.314,13	6.569,29	45.871,26	52.440,55		6.569,29
2454	Segurança Social - Entidade Contratante	1.171,20		1.171,20	1.171,20		


**Balancete Analítico**

Mês: Dezembro

Código	CONTA Designação	VALORES MENSAIS		VALORES ACUMULADOS		SALDOS	
		Débitos	Créditos	Débitos	Créditos	Devedores	Credores
27	OUTRAS CONTAS A RECEBER E A PAGAR	7.985,94	8.860,30	112.120,91	156.689,43		44.568,52
272	Devedores e credores por acréscimos		874,36	25.421,08	69.989,60		44.568,52
2722	Credores por acréscimos de gastos		874,36	25.421,08	69.989,60		44.568,52
27222	Remunerações a Liquidar		627,40		23.681,56		23.681,56
272221	Remun a Liquidar - Férias		256,50		9.681,75		9.681,75
272222	Remun a Liquidar - Subs Férias		256,50		9.681,75		9.681,75
272223	Remun a Liquidar - Encargos SS		114,40		4.318,06		4.318,06
27224	Gestão de Administração			25.200,00	45.840,00		20.640,00
27228	Outros Acréscimos - Serv Limpeza			10,07	10,07		
27229	Outros Acréscimos - Comunicações		246,96	211,01	457,97		246,96
278	Outros devedores e credores	7.985,94	7.985,94	86.699,83	86.699,83		
2788	Devedores e Credores Diversos	7.985,94	7.985,94	86.699,83	86.699,83		
278802	Vitor Manuel Neves Laranjo Marques	295,94	295,94	3.551,28	3.551,28		
278804	Patrícia dos Santos Marques Gomes	810,00	810,00	9.690,00	9.690,00		
278810	Tiago Prata Antunes Soares da Fonseca	560,00	560,00	8.707,20	8.707,20		
278811	Daniela Filipa Calado Mirante	2.210,00	2.210,00	19.162,35	19.162,35		
278812	Elionora Cardoso Pinto dos Santos	1.940,00	1.940,00	22.509,00	22.509,00		
278813	Joana Cristina Paixão Campos Carvalho	770,00	770,00	5.030,00	5.030,00		
278814	Carla Andreia Pepe Fidalgo de Matos	1.400,00	1.400,00	16.300,00	16.300,00		
278815	Ana Isabel Vitorino Serra			412,50	412,50		
278816	Ana Teresa da Silva Vidal Vicente			1.337,50	1.337,50		
28	DIFERIMENTOS	228,49		880,62	277,26	603,36	
281	Gastos a reconhecer	228,49		880,62	277,26	603,36	
2811	Seguros			622,61	247,74	374,87	
2813	Site - Dominio.pt	30,75		60,27	29,52	30,75	
2814	Assistência Informática	197,74		197,74		197,74	
41	INVESTIMENTOS FINANCEIROS			832,51		832,51	
414	Investimentos Financeiros			832,51		832,51	
4143	Fundos de Compensação			832,51		832,51	
43	ATIVOS FIXOS TANGÍVEIS		945,75	60.603,25	59.112,18	60.603,25	59.112,18
433	Equipamento básico/Instalações			8.996,34		8.996,34	
4332	Instalações			8.996,34		8.996,34	
43322	Instalações c/IVA n/Dedutível			8.996,34		8.996,34	
435	Equipamento administrativo			50.813,14		50.813,14	
4351	Mobiliários			33.541,27		33.541,27	
43512	Mobiliários c/IVA n/Dedutível			33.541,27		33.541,27	
4352	Equipamento Informático			15.753,71		15.753,71	
43522	Equipamento Informático c/IVA n/Dedut			15.753,71		15.753,71	
4353	Equipamento Administrativo			1.518,16		1.518,16	
43532	Equip.Admin.c/IVA n/Dedutível			1.518,16		1.518,16	
437	Outros ativos fixos tangíveis			793,77		793,77	
4371	Ferramentas e Utensílios			793,77		793,77	
43712	Ferram.Utensíl.c/IVA n/Dedutív			793,77		793,77	
438	Depreciações acumuladas		945,75		59.112,18		59.112,18
4383	Equipamento básico		96,57		8.899,74		8.899,74
43833	Deprec.de Instalações		96,57		8.899,74		8.899,74
4385	Equipamentos administrativos		849,18		49.418,67		49.418,67



(Euros)


**Balancete Analítico**

Mês: Dezembro


Código	CONTA Designação	VALORES MENSAIS		VALORES ACUMULADOS		SALDOS	
		Débitos	Créditos	Débitos	Créditos	Devedores	Credores
43851	Deprec.de Mobiliários		82,13		33.089,58		33.089,58
43853	Deprec.Equipam.Informático		616,99		14.810,93		14.810,93
43855	Deprec.Equip.Administrativo		150,06		1.518,16		1.518,16
4387	Outros ativos fixos tangíveis				793,77		793,77
43871	Deprec.Ferramentas e Utensílios				793,77		793,77
44	ATIVOS FIXOS INTANGÍVEIS			17.089,21	17.089,21	17.089,21	17.089,21
443	Programas de computador			17.089,21		17.089,21	
448	Amortizações acumuladas				17.089,21		17.089,21
4483	Programas de computador				17.089,21		17.089,21
51	FUNDOS				93.266,20		93.266,20
511	Fundo Patrimonial				93.266,20		93.266,20
56	RESULTADOS TRANSITADOS			83.423,76	6.351,01	77.072,75	
561	Resultados Líquidos de Exercícios Anterior			20.700,73	6.351,01	14.349,72	
562	Regularizações não frequentes			62.723,03		62.723,03	
62	FORNECIMENTOS E SERVIÇOS EXTERNO	35.250,38		139.059,12	20,49	139.038,63	
622	Serviços especializados	18.422,49		112.744,48		112.744,48	
6221	Serviços especializados			4.911,27		4.911,27	
62212	Serviços Especial.c/IVA n/Dedutív.			4.911,27		4.911,27	
622121	Seviços Informáticos			4.767,53		4.767,53	
622122	Subscrição Software Faturação			143,74		143,74	
6222	Publicidade e propaganda			43,32		43,32	
62222	Public.Prop.c/IVA n/Dedutível			43,32		43,32	
622221	Accções de Divulgação - Geral			43,32		43,32	
6223	Vigilância e segurança	8.638,50		8.638,50		8.638,50	
62232	Vigilânc.Segur.c/IVA n/Dedutíf.	8.638,50		8.638,50		8.638,50	
6224	Honorários	9.636,41		98.597,92		98.597,92	
62241	Honorários de Colaboradores	9.636,41		98.597,92		98.597,92	
622412	Honor.Colab.c/IVA n/Dedutível	9.636,41		98.597,92		98.597,92	
62241202	Vitor Manuel Neves Laranjo Marques	295,94		3.551,28		3.551,28	
62241204	Patricia de Fatima dos Santos Marques G	810,00		9.690,00		9.690,00	
62241209	Tiago Prata Antunes Soares da Fonseca	560,00		8.080,00		8.080,00	
62241211	Daniela Filipa Calado Mirante	2.210,00		18.645,00		18.645,00	
62241212	Elionora da Nazaré Cardoso Pinto dos San	1.940,00		20.745,00		20.745,00	
62241213	Joana Cristina Paixão Campos Carvalho	770,00		4.280,00		4.280,00	
62241214	Carla Andreia Pepe Fidalgo de Matos	1.400,00		16.300,00		16.300,00	
62241215	Ana Isabel Vitorino Serra			275,00		275,00	
62241216	Ana Teresa da Silva Vidal Vicente			250,00		250,00	
62241298	Encargos Honorarios Entidade Contratam			1.171,20		1.171,20	
62241299	Iva suportado sobre Honorários	1.650,47		15.610,44		15.610,44	
6226	Conservação e reparação	113,16		226,32		226,32	
62262	Conserv.Rep.Equip.Bas.Instal.	113,16		226,32		226,32	
622622	Cons.Rep.Eq.Bas.c/IVA n/Dedut.	113,16		226,32		226,32	
6227	Serviços Bancários	34,42		327,15		327,15	
623	Materiais	2,50		2.876,66		2.876,66	
6231	Ferramentas e utensílios de desgaste ráp			122,85		122,85	
62312	Ferramentas e Utensílios c/IVA não Dedut			122,85		122,85	
6233	Material de Escritório	2,50		2.753,81		2.753,81	
62332	Mat.Escrit.c/IVA n/Dedutível	2,50		2.753,81		2.753,81	

**Balancete Analítico**

Mês: Dezembro


  
 (Euros)

Código	CONTA Designação	VALORES MENSAIS		VALORES ACUMULADOS		SALDOS	
		Débitos	Créditos	Débitos	Créditos	Devedores	Credores
623321	Material de Escritório Diverso	2,50		2.237,09		2.237,09	
623322	Consumíveis de Informática			516,72		516,72	
624	Energia e fluidos	1.937,20		1.937,20		1.937,20	
6241	Electricidade	1.257,40		1.257,40		1.257,40	
62412	Electric. c/IVA n/Dedutível	1.257,40		1.257,40		1.257,40	
6243	Água	679,80		679,80		679,80	
62432	Água c/IVA n/Dedutível	679,80		679,80		679,80	
625	Deslocações, estadas e transportes			797,56		797,56	
6251	Deslocações e estadas			797,56		797,56	
62511	Deslocações Estadia - Administração			103,51		103,51	
625112	Despesas de Alimentação - Administraçã			103,51		103,51	
62512	Deslocações e Estadia-Pessoal			84,05		84,05	
625124	Despesas Transporte Eventuais - Pessoal			84,05		84,05	
62513	Deslocações e Estadias - Colaboradores			610,00		610,00	
625131	Deslocações Colaboradores - Viatura próp			610,00		610,00	
626	Serviços diversos	14.898,19		20.703,22	20,49	20.682,73	
6261	Rendas e alugueres	10.500,00		10.500,00		10.500,00	
62615	Outras Rendas e Alugueres	10.500,00		10.500,00		10.500,00	
626154	Cedência de Instalações	10.500,00		10.500,00		10.500,00	
6262	Comunicação	719,87		5.324,06		5.324,06	
62621	Correio	202,29		2.273,80		2.273,80	
626212	Correio c/IVA n/Dedutível	202,29		2.273,80		2.273,80	
62622	Telefones	370,06		2.157,91		2.157,91	
626222	Telefones c/IVA n/Dedutível	370,06		2.157,91		2.157,91	
62623	Telemóveis			1,35		1,35	
626232	Telemóveis c/IVA n/Dedutível			1,35		1,35	
62624	Internet	147,52		891,00		891,00	
626242	Internet c/IVA n/Dedutível	147,52		891,00		891,00	
6263	Seguros			189,21		189,21	
626305	Seguro - Recheio Multiriscos			189,21		189,21	
6265	Contencioso e Notariado			20,00		20,00	
6267	Limpeza, higiene e conforto	3.557,60		4.198,57	20,49	4.178,08	
62672	Limp.Hig.Conf.c/IVA n/Dedutív.	3.557,60		4.198,57	20,49	4.178,08	
6268	Outros serviços	110,72		471,38		471,38	
626804	Despesas de Cafeteria	110,72		471,38		471,38	
6268042	Despesas de Cafeteria c/IVA n/Dedutível	110,72		471,38		471,38	
63	GASTOS COM O PESSOAL	27.569,51		187.760,73		187.760,73	
632	Remunerações do Pessoal	21.190,90		150.580,90		150.580,90	
6322	Pessoal Jurídico e Administrativo	21.190,90		149.417,90		149.417,90	
63221	Remunerações Base	9.628,70		112.430,92		112.430,92	
63222	Isenção de Horário de Trabalho	119,00		1.397,95		1.397,95	
63223	Complemento de Assessoria	284,05		3.380,63		3.380,63	
63224	Subsídio de Férias	256,50		10.031,75		10.031,75	
63225	Subsídio de Natal	9.775,25		9.775,25		9.775,25	
63227	Subsídio de Alimentação	1.101,10		12.112,10		12.112,10	
632271	Subs. Alimentação - Isento de IRS	924,00		10.164,00		10.164,00	



(Euros)

**Balancete Analítico**

Mês: Dezembro

Código	CONTA Designação	VALORES MENSAIS		VALORES ACUMULADOS		SALDOS	
		Débitos	Créditos	Débitos	Créditos	Devedores	Credores
632272	Subs. Alimentação - Sujeito a IRS	177,10		1.948,10		1.948,10	
63228	Abono para Falhas	26,30		289,30		289,30	
6323	Remunerações Juizes			1.163,00		1.163,00	
63231	Senhas de Presença - Juizes			1.163,00		1.163,00	
635	Encargos sobre Remunerações	4.513,66		30.989,20		30.989,20	
6352	Encargos Pessoal	4.513,66		30.989,20		30.989,20	
63521	TSU - Taxa Social Unica	4.513,66		30.989,20		30.989,20	
636	Seguros de acidentes no trabalho e doen			1.208,28		1.208,28	
6361	Seg.Acid.Administrativos			1.208,28		1.208,28	
638	Outros gastos com o pessoal	1.864,95		4.982,35		4.982,35	
6381	Assistência Médica	9,95		57,35		57,35	
6384	Formação Profissional	1.525,00		1.525,00		1.525,00	
6386	Passes Sociais	330,00		3.400,00		3.400,00	
64	GASTOS DE DEPRECIACÃO E AMORTIZA	945,75		945,75		945,75	
642	Ativos fixos tangíveis	945,75		945,75		945,75	
6423	Amort.Equipamento Básico	96,57		96,57		96,57	
64233	Amort.Instalações	96,57		96,57		96,57	
6426	Amort.Equipamento Administrativo	849,18		849,18		849,18	
64261	Amort.Mobiliário	82,13		82,13		82,13	
64262	Amort.Equipamento Informático	616,99		616,99		616,99	
64265	Amort.Equipamento administrativo	150,06		150,06		150,06	
68	OUTROS GASTOS E PERDAS			847,74		847,74	
688	Outros			847,74		847,74	
6881	Correcções relativas a períodos anterior			827,74		827,74	
6888	Outros não especificados			20,00		20,00	
68882	Despesas não documentadas			20,00		20,00	
69	GASTOS E PERDAS DE FINANCIAMENTO			23,65		23,65	
691	Juros Suportados			23,65		23,65	
6918	Outros Juros			23,65		23,65	
72	PRESTAÇÕES DE SERVIÇOS	60,00	26.167,06	260,00	115.415,37		115.155,37
723	Promoções para Captação de Recursos	60,00	2.670,00	260,00	30.005,00		29.745,00
7231	Taxa de Utilização de Serviços - Mediação		890,00	30,00	8.470,00		8.440,00
7232	Taxa de Utilização de Serviços - Arbitrag	60,00	1.780,00	230,00	21.535,00		21.305,00
724	Financiamento Variável - Entidades Regul		23.497,06		85.410,37		85.410,37
7241	Anacom - Financiamento Variável		12.376,54		49.506,15		49.506,15
7242	Erse - Financiamento Variável		5.912,56		23.650,22		23.650,22
7243	Ersar - Financiamento Variável		919,05		3.676,20		3.676,20
7244	Amt - Financiamento Variável		4.288,91		8.577,80		8.577,80
75	SUBSIDIOS À EXPLORAÇÃO		61.275,50		193.005,54		193.005,54
751	Subsídios de Entidades Públicas		61.275,50		193.005,54		193.005,54
75101	Ministério da Justiça - DGPJ		6.642,20		79.706,51		79.706,51
75102	Câmara Municipal de Lisboa		30.000,00		60.000,00		60.000,00
75104	Câmara Municipal de Sesimbra				2.000,00		2.000,00
75107	Entidades Reguladoras - Financiamento F				26.665,73		26.665,73
751071	Anacom - Financiamento Fixo				6.666,43		6.666,43
751072	Erse - Financiamento Fixo				6.666,43		6.666,43
751073	Ersar - Financiamento Fixo				6.666,43		6.666,43

**Balancete Analítico**

Mês: Dezembro

(Euros)

CONTA		VALORES MENSAIS		VALORES ACUMULADOS		SALDOS	
Código	Designação	Débitos	Créditos	Débitos	Créditos	Devedores	Credores
751074	Amt - Financiamento Fixo				6.666,44		6.666,44
75108	C.M.Lisboa - Cedência Instalações		24.633,30		24.633,30		24.633,30
78	OUTROS RENDIMENTOS E GANHOS		0,10		25.263,78		25.263,78
788	Outros		0,10		25.263,78		25.263,78
7881	Correcções relativas a períodos anterior				25.262,46		25.262,46
7887	Diferenças por Arredondamentos				0,02		0,02
7888	Outros não especificados		0,10		1,30		1,30
81	RESULTADO LIQUIDO DO EXERCICIO			6.351,01	6.351,01		
818	Resultado líquido			6.351,01	6.351,01		
Total geral:		203.985,05	203.985,05	1.512.754,85	1.512.754,85	559.040,31	559.040,31